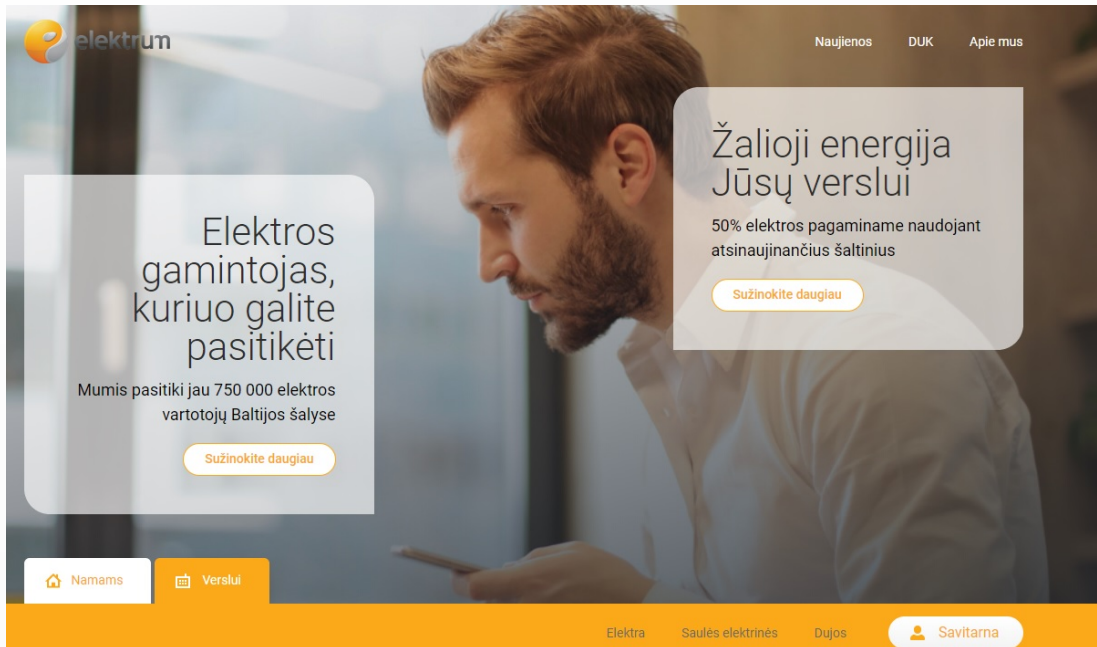
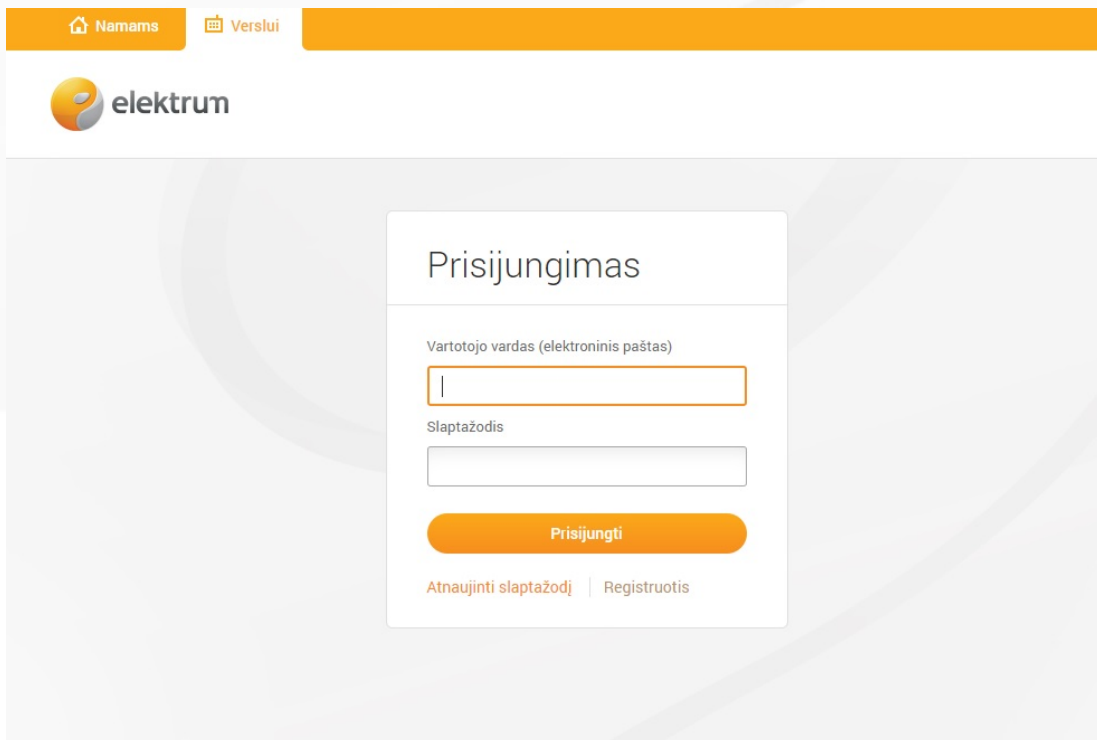


## Dalinamės 3 žingsniais, kuriuos reikia atlikti norint deklaruoti gamtines dujas:

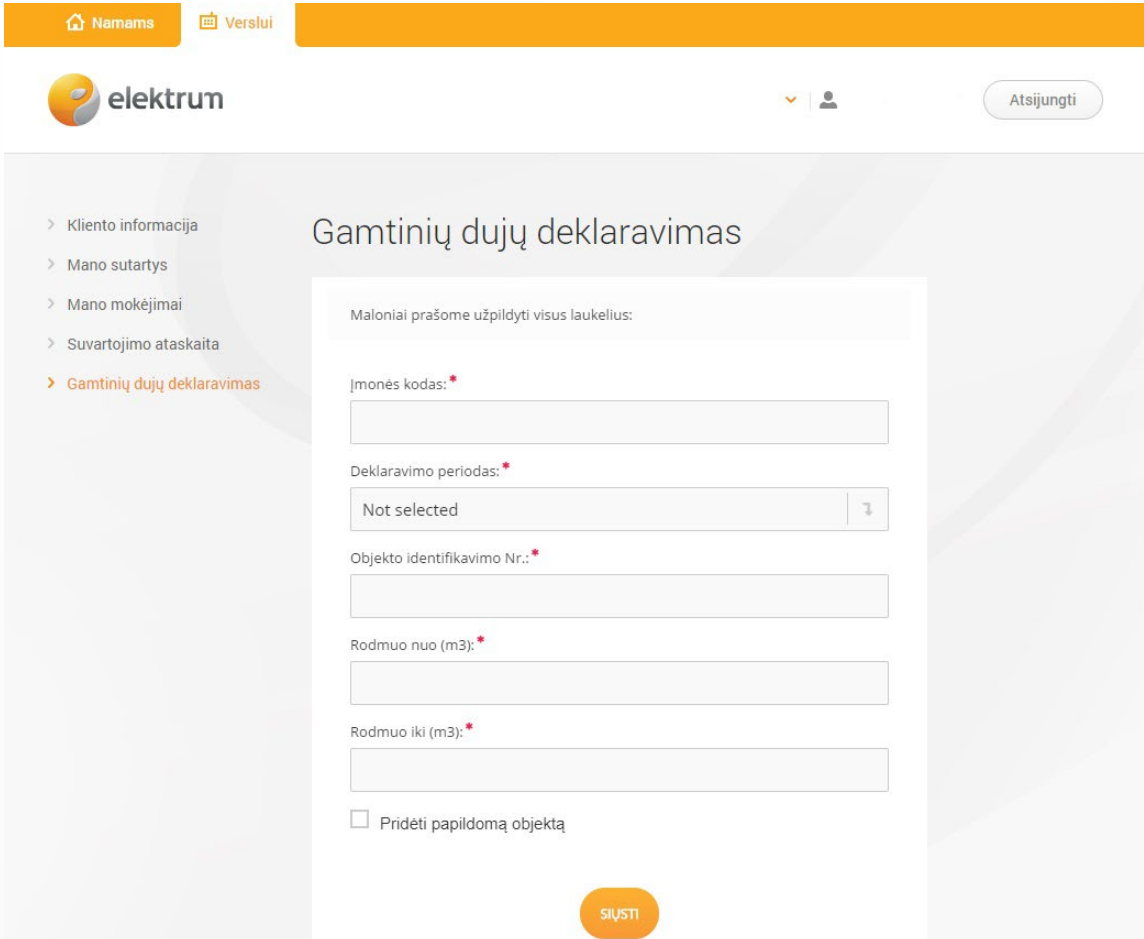
1. Elektrum.lt svetainėje pasirinkite aplinką verslui ir dešiniajame kampe spauskite mygtuką „Savitarna“.



2. Jei jau esate mūsų elektros klientas, prisijungimo lange suveskite savo prisijungimo duomenis, o jei esate naujas klientas, spauskite „Registruotis“.



3. Po prisijungimo, kairėje lango pusėje pasirinkite skiltį „Gamtinių dujų deklaravimas“, užpildykite reikiamus duomenis ir spauskite mygtuką „Siųsti“.



The screenshot shows the 'Gamtinių dujų deklaravimas' (Natural Gas Declaration) form in the elektrum portal. The page has a navigation bar with 'Namams' and 'Verslui' tabs. The left sidebar contains a menu with options: 'Kliento informacija', 'Mano sutartys', 'Mano mokėjimai', 'Suvartojimo ataskaita', and 'Gamtinių dujų deklaravimas' (highlighted). The main content area is titled 'Gamtinių dujų deklaravimas' and contains a form with the following fields:

- Maloniai prašome užpildyti visus laukelius: (Instructional text)
- Įmonės kodas: \* (Text input field)
- Deklaravimo periodas: \* (Dropdown menu showing 'Not selected')
- Objekto identifikavimo Nr.: \* (Text input field)
- Rodmuo nuo (m3): \* (Text input field)
- Rodmuo iki (m3): \* (Text input field)
- Pridėti papildomą objektą (Checkbox)
- SIŪSTI (Submit button)

**Sveikiname, duomenys deklaruoti!**