

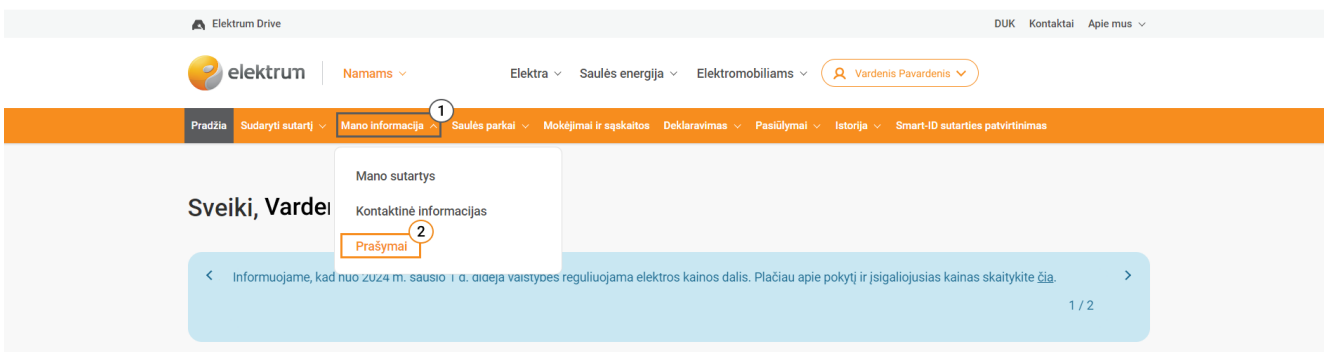
ESO tarifo plano ar laiko zonų keitimas savitarnoje

1 ŽINGSNIS:

Prisijunkite prie savitarnos svetainės: [LT : ELEKTRUM savitarna](#)

2 ŽINGSNIS:

Prisijungę prie savitarnos, meniu juostoje pasirinkite skiltį „**Mano informacija**“ ir spaudžiame „**Prašymai**“.



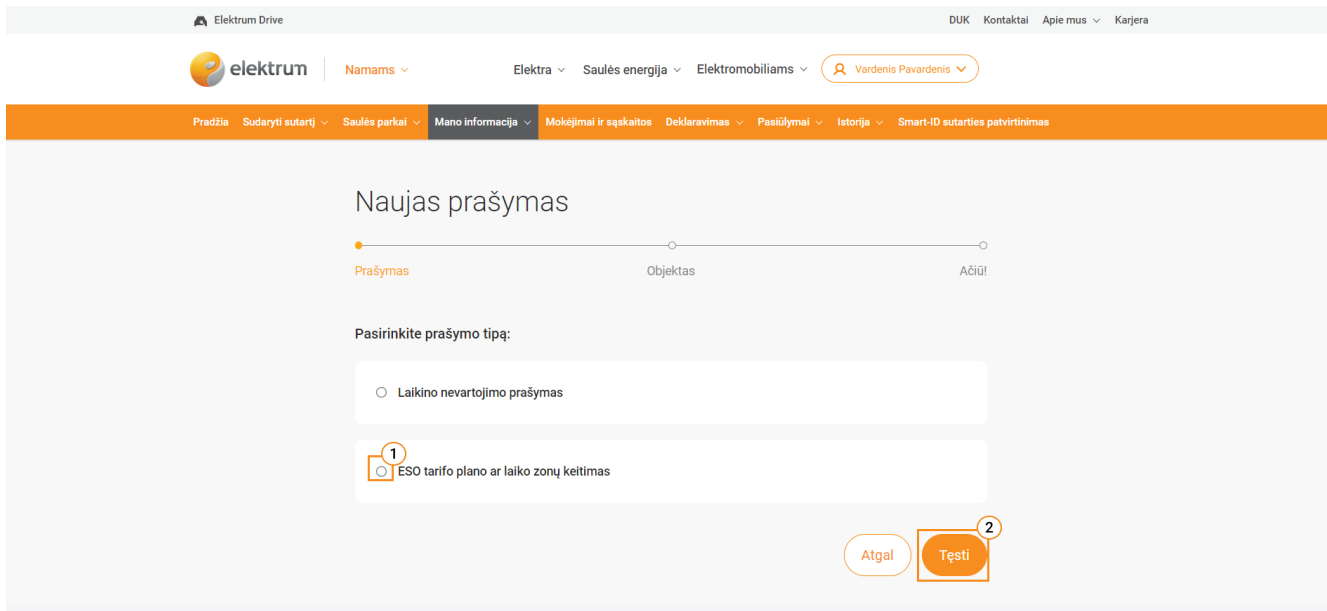
3 ŽINGSNIS:

Tuomet paspauskite mygtuką „**Užpildyti prašymą**“.



4 ŽINGSNIS:

Atsiradusiame lange pasirinkite prašymo tipą „**Eso tarifo planų ar laiko zonų keitimas**“ ir spauskite „**Tęsti**“ .



5 ŽINGSNIS:

Pasirinkite:

- objektą, kuriam norite pakeisti ESO tarifo planą arba laiko zonų kiekį;
- naują ESO planą (jeigu ESO tarifo plano keisti nenori, palikite dabartinį);
- naujas laiko zonas (jeigu laiko zonų kiekio (skaitiklio tipo) keisti nenori, palikite dabartines).

Spauskite "**Pateikti**".

Elektrum Drive DUK Kontaktai Apie mus Karjera

elektrum | Namams | Elektra | Saulės energija | Elektromobiliams | Vardenis Pavardenis

Pradžia Sudaryti sutartį Saulės parkai Mano informacija Mokėjimai ir sąskaitos Deklaravimas Pasitūlymai Istorija Smart-ID sutarties patvirtinimas

Naujas prašymas

Prašymas Objektas Ačiūt

Pasirinkite objektą, kurio ESO tarifo planą ar laiko zonas norite keisti:

Gatvės g. 1, Miestas, 00000 Miesto sav.
Sutarties nr.: 00000000000

Dabartinis ESO planas: **Standartinis** Dabartinės laiko zonos: 1 I.z.

Naujas ESO planas: Standartinis Naujos laiko zonos: 1 I.z.

Keitimo data, nuo: **2024-07-01**

Daugiau informacijos:

Tarifo plano arba elektros apskaitos prietaiso (EAP) laiko zonų keitimas: ESO tarifo planą arba EAP laiko zonas galite keisti tik pradėjus „Elektrum Lietuva“ teikti elektros energijos tiekimo paslaugas.

Keitimo dažnumas: ESO tarifo planą arba EAP laiko zonas pagal reglamentuojančius teisės aktus galite keisti dviem atvejais:
1. Vieną kartą per 12 mėnesių.
2. Per 2 mėnesius po Jums taikomų ESO persiuntimo paslaugos kainų pakeitimo.

EAP laiko zonų keitimas: už EAP laiko zonų keitimą yra atsakingas „Energijos skirstymo operatorius“ (ESO). Esant poreikiui, dėl pakeitimo su Jumis susisieks ESO atstovas.

Rekomendacija dėl plano keitimo: pakeitus EAP laiko zonas, rekomenduojame keisti ir „Elektrum Lietuva“ elektros planą. Priešingu atveju, sąskaitos bus išrašomos pagal senjo elektros energijos plano laiko zonų kiekį. Svarbu: „Elektrum Lietuva“ elektros planą galite savarankiškai ir greitai pasikeisti mūsų savitarneje ar programėlėje, tačiau svarbu pirma gauti ESO pranešimą apie pakeistas EAP laiko zonas. Kitu atveju, dėl tarifo plano keitimo kviečiame kreiptis į klientų aptarnavimą.

Išmanusis ESO planas ir 4 laiko zonos: Jeigu turite *Išmanųjį* ESO planą ar norite į tokį pasikeisti ir turėti 4 laiko zonų skaitiklį, susisieki su klientų aptarnavimu.

Atgal Pateikti

Atkreipkite dėmesį:

Tarifo plano arba elektros apskaitos prietaiso (EAP) laiko zonų keitimas: ESO tarifo planą arba EAP laiko zonas galite keisti tik pradėjus „Elektrum Lietuva“ teikti elektros energijos tiekimo paslaugas.

Keitimo dažnumas: ESO tarifo planą arba EAP laiko zonas pagal reglamentuojančius teisės aktus galite keisti dviem atvejais:

1. Vieną kartą per 12 mėnesių.
2. Per 2 mėnesius po Jums taikomų ESO persiuntimo paslaugos kainų pakeitimo.

EAP laiko zonų keitimas: už EAP laiko zonų keitimą yra atsakingas „Energijos skirstymo operatorius“ (ESO). Esant poreikiui, dėl pakeitimo su Jumis susisieks ESO atstovas.

Rekomendacija dėl plano keitimo: pakeitus EAP laiko zonas, rekomenduojame keisti ir „Elektrum Lietuva“ elektros planą. Priešingu atveju, sąskaitos bus išrašomos pagal senjo elektros energijos plano laiko zonų kiekį.

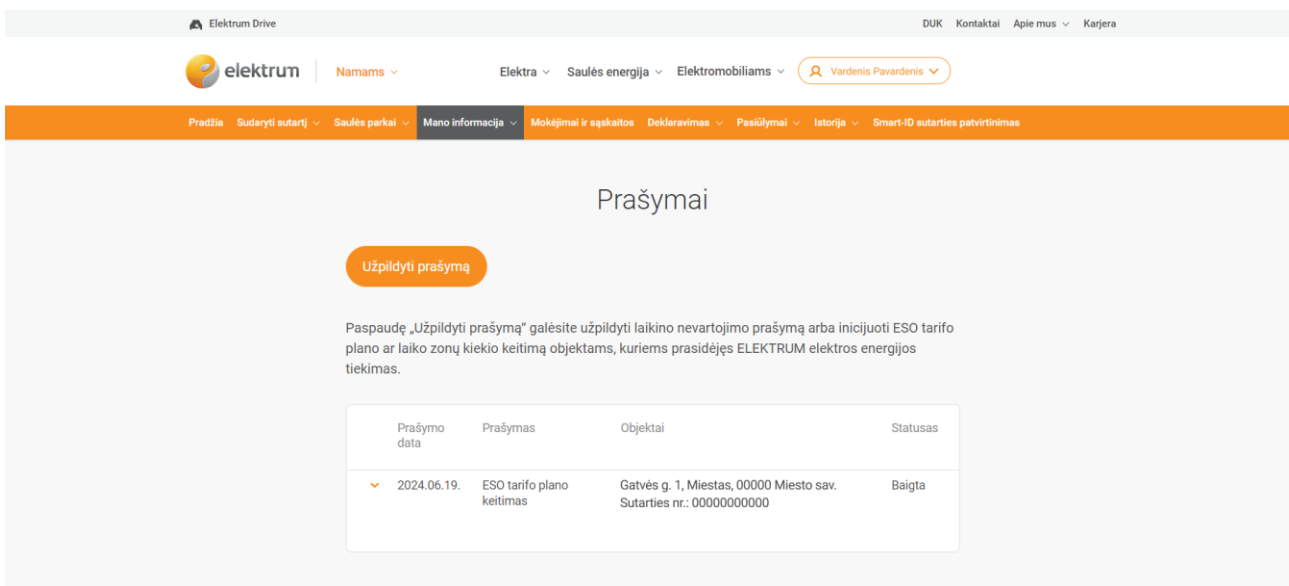
Svarbu: „Elektrum Lietuva“ elektros planą galite savarankiškai ir greitai pasikeisti mūsų savitarneje ar programėlėje, tačiau svarbu pirma gauti ESO pranešimą apie pakeistas EAP laiko zonas. Kitu atveju, dėl tarifo plano keitimo kviečiame kreiptis į klientų aptarnavimą.

Išmanusis ESO planas ir 4 laiko zonos: Jeigu turite *Išmanųji* ESO planą ar norite jį tokiį pasikeisti ir turėti 4 laiko zonų skaitiklį, susisiekite su klientų aptaravimu.

Prašymą sėkmingai pateikėte!

6 ŽINGSNIS:

Informaciją apie pateiktą prašymą matysite grįžę į puslapį „Prašymai“.



The screenshot shows the 'Prašymai' (Requests) page on the Elektrum website. The page has a navigation bar with 'Elektrum Drive' and 'DUK Kontaktai Apie mus Karjera'. Below the navigation bar, there are dropdown menus for 'Namams', 'Elektra', 'Saulės energija', and 'Elektromobiliams', along with a search bar containing 'Vardenis Pavardenis'. A secondary navigation bar includes 'Pradžia', 'Sudaryti sutartį', 'Saulės parkai', 'Mano informacija', 'Mokėjimai ir sąskaitos', 'Deklaravimas', 'Pasiūlymai', 'Istorija', and 'Smart-ID sutarties patvirtinimas'. The main content area is titled 'Prašymai' and features a 'Užpildyti prašymą' button. Below the button, there is a text block explaining that clicking the button allows users to fill out a request for a temporary non-use request or initiate an ESO tariff plan or time zone change for objects where ELEKTRUM electricity supply begins. At the bottom, there is a table with the following data:

Prašymo data	Prašymas	Objektai	Statusas
2024.06.19.	ESO tarifo plano keitimas	Gatvės g. 1, Miestas, 00000 Miesto sav. Sutarties nr.: 00000000000	Baigta