

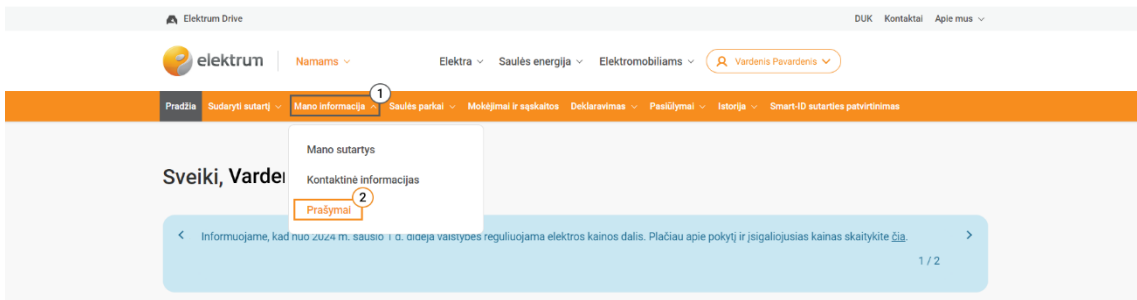
Laikino nevartojimo prašymo užpildymas savitarnoje

1 ŽINGSNIS:

Prisijunkite prie savitarnos svetainės: [LT : ELEKTRUM savitarna](#)

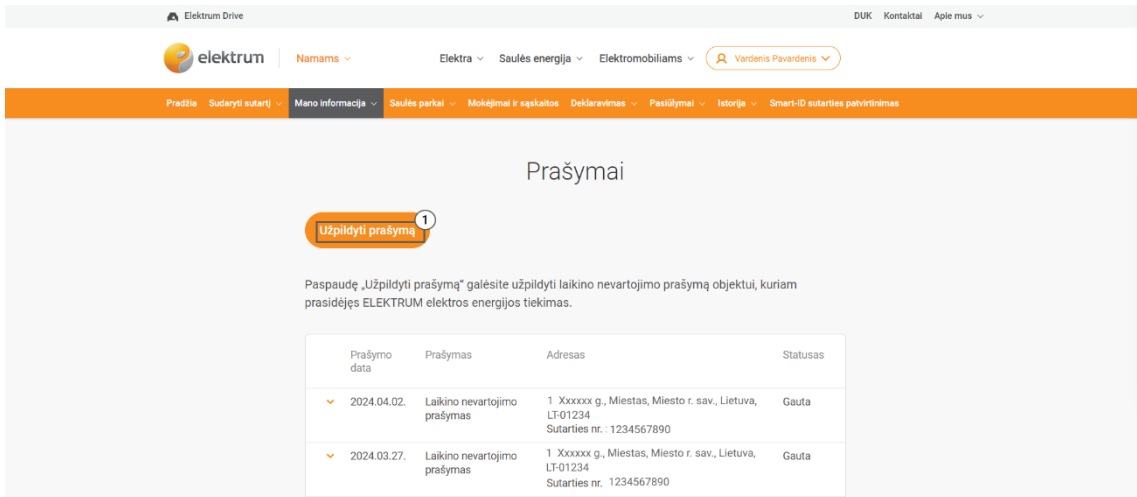
2 ŽINGSNIS:

Prisijungę prie savitarnos, meniu juostoje pasirinkite skiltį „**Mano informacija**“ ir spaudžiame „**Prašymai**“.



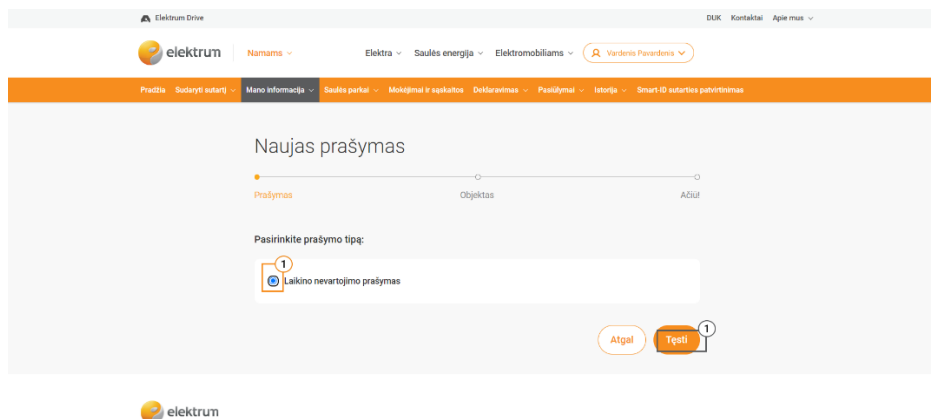
3 ŽINGSNIS:

Tuomet paspauskite mygtuką „**Užpildyti prašymą**“.



4 ŽINGSNIS:

Atsiradusiam lange pasirinkite prašymo tipą „**Laikino nevertojimo prašymas**“ ir spauskite „**Tęsti**“.



5 ŽINGSNIS:

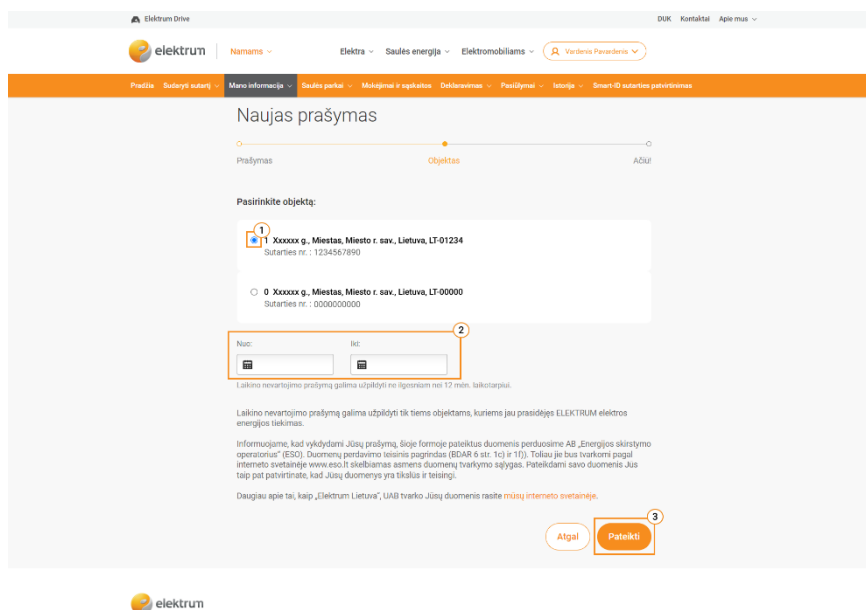
Pasirinkite:

- objektą, kuriam norite užsakyti laikino nevertojimo paslaugą;
- pasirinkite laikotarpį, kuriuo laikinas nevertojimas turėtų būti taikomas.

Spauskite "**Pateikti**".

Atkreipkite dėmesį, kad:

- laikino nevertojimo prašymą galima užpildyti ne ilgesniam nei 12 mėn. laikotarpiui;
- laikino nevertojimo prašymas gali būti pateiktas tik tiems objektams, kuriems yra prasidėjęs ELEKTRUM energijos tiekimas.



Prašymą sėkmingai pateikėte!