

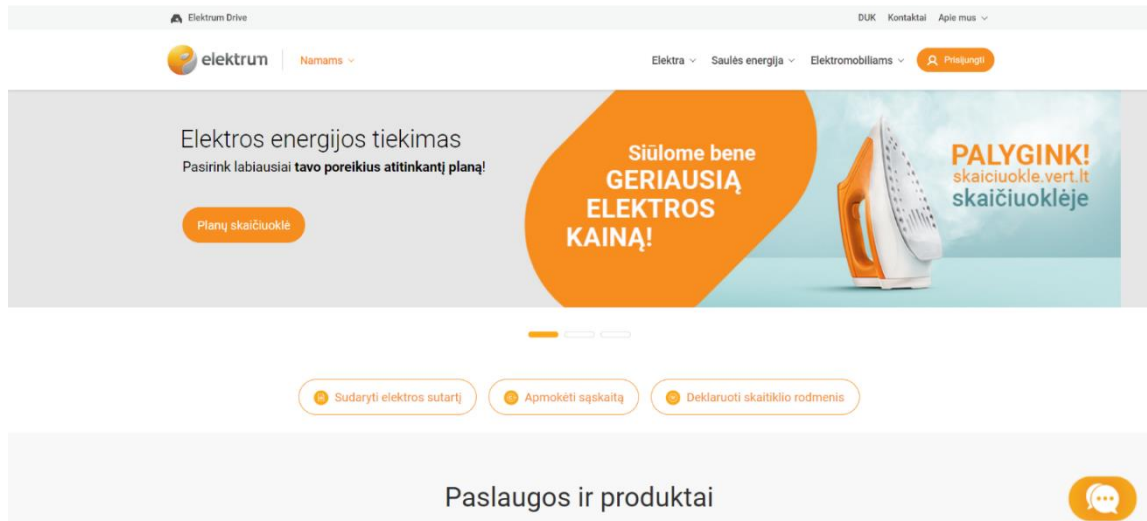
Papildomo vartotojo prisijungimas prie privataus kliento paskyros

1 ŽINGSNIS:

Užėikite į <http://www.elektrum.lt>

2 ŽINGSNIS:

Pasirinkite **Namams**, spauskite mygtuką **Prisijungti..**

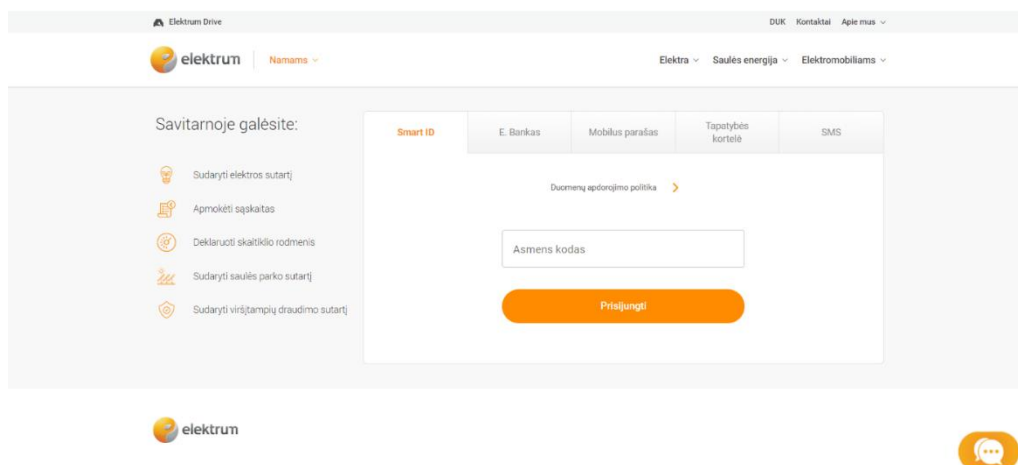


3 ŽINGSNIS:

Pasirinkite Jums patogiausią prisijungimo būdą ir prisijunkite su savo duomenimis.

Prisijungti galite su

- Smart-ID;
- el. bankininkyste: Swedbank, SEB, Luminor;
- mob. parašu;
- tapatybės kortele;
- SMS žinute.

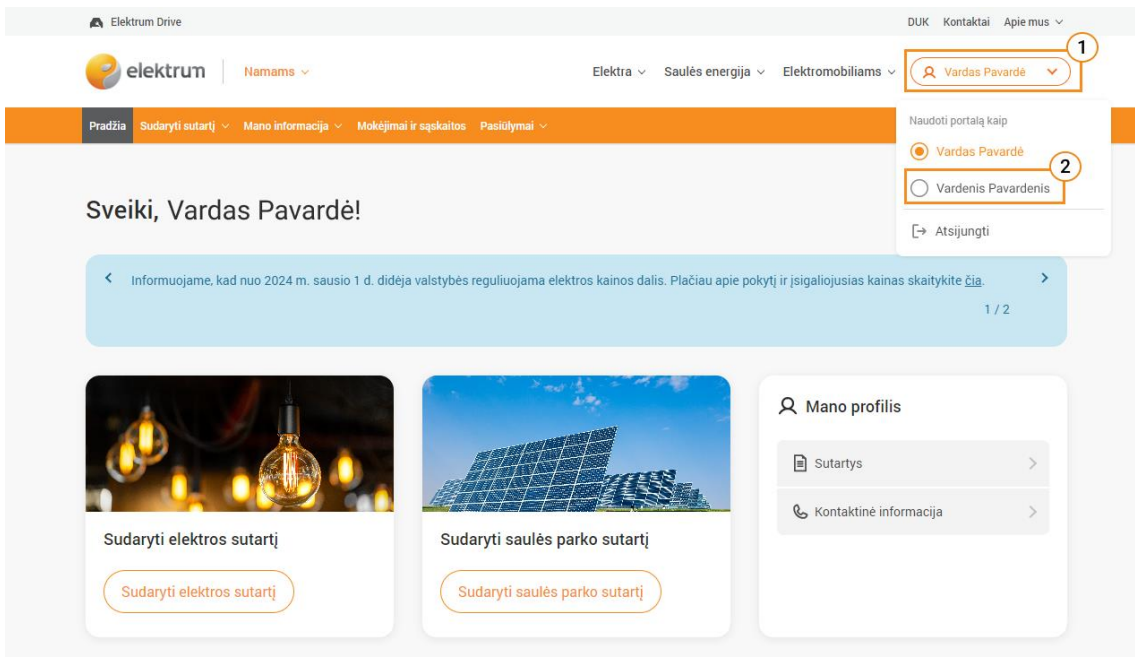


4 ŽINGSNIS:

Prisijungę matysite savo paskyros (papildomo vartotojo) informaciją.

Norėdami pakeisti paskyrą, paspauskite ant ikonėlės  (1) bei pasirinkite pagrindinį vartotoją (2).

Jeigu prisijungti nepavyksta ar nerandate paskyros, prašome susisiekti bendruoju klientų aptarnavimo telefonu: +370 700 77 000



The screenshot shows the Elektrum Drive user interface. At the top, there is a navigation bar with the Elektrum logo, a search bar containing "Vardas Pavardė" (1), and a dropdown menu for user selection (2). Below the navigation bar, there is a main content area with a greeting "Sveiki, Vardas Pavardė!". A blue banner below the greeting contains a message about electricity price changes starting from January 1, 2024. Below the banner, there are two main sections: "Sudaryti elektros sutartį" (Create electricity contract) and "Sudaryti saulės parko sutartį" (Create solar park contract). To the right of these sections is a "Mano profilis" (My profile) section with links to "Sutartys" (Contracts) and "Kontaktinė informacija" (Contact information).