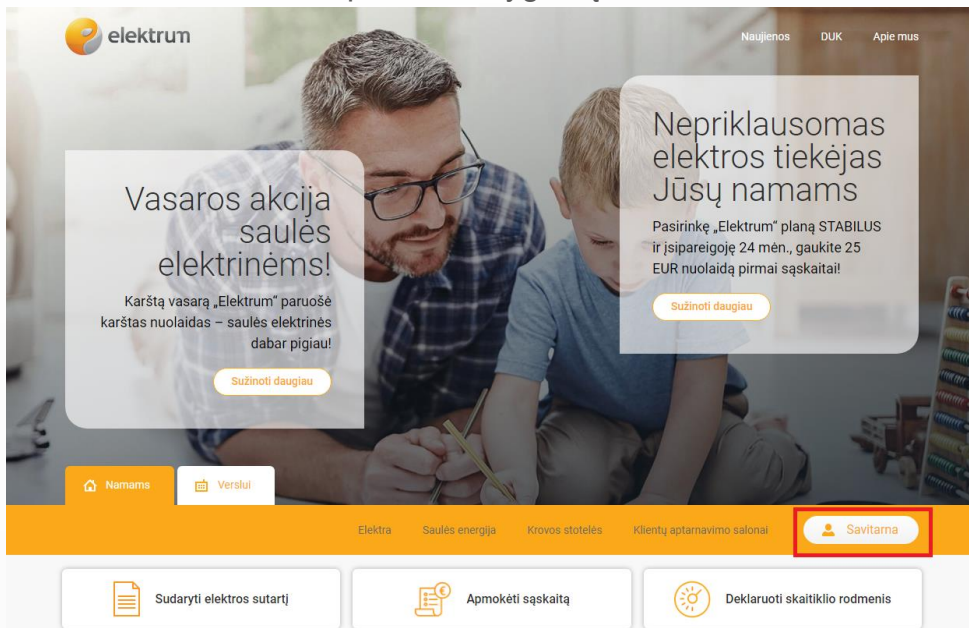



Prisijungimas prie savitarnos svetainės ir elektros tiekimo sutarties sudarymui

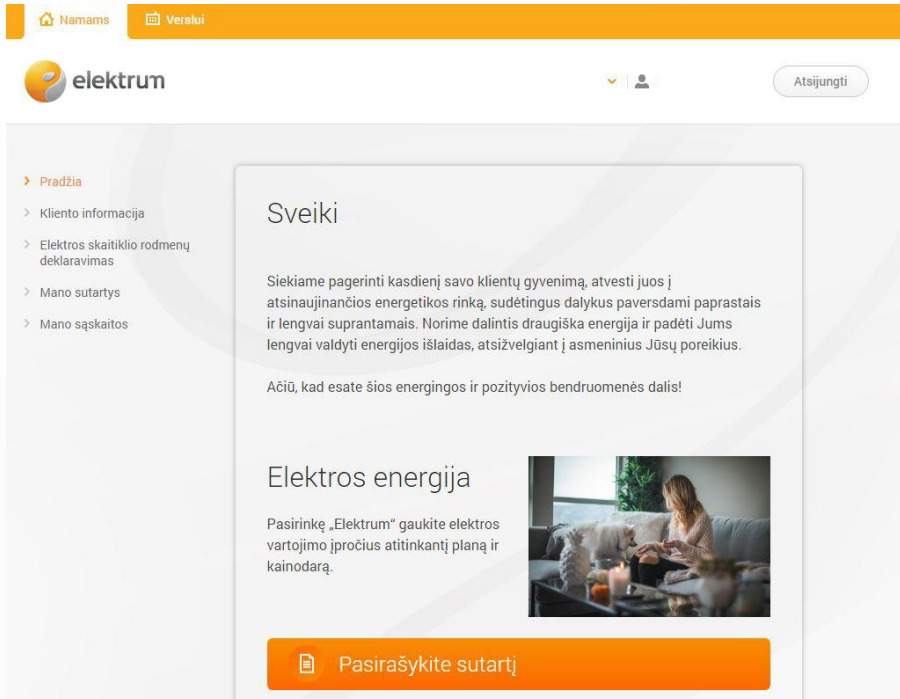
1. Užeiškite į www.elektrum.lt.
2. Pasirinkite "Namams", spauskite mygtuką „Savitarna“.



3. Iš galimų prisijungimo būdų pasirinkite Jums patogiausią ir junkitės su savo prisijungimo duomenimis.

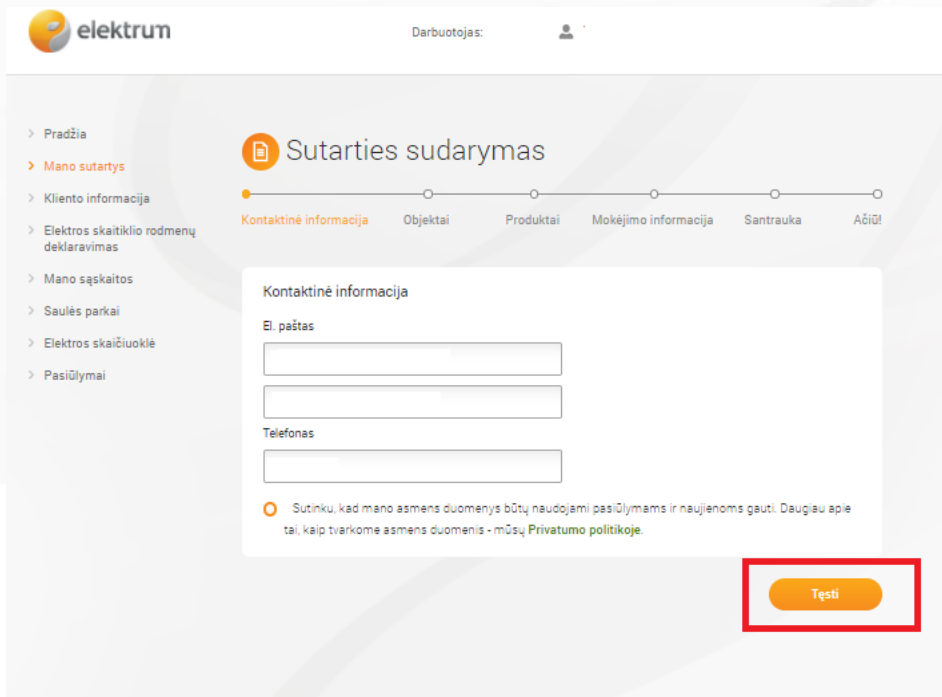


4. Pasirinktu būdu prisijungę prie savitarnos svetainės, tituliname lange spauskite „Pasirašykite sutartį“



The screenshot shows the Elektrum homepage. At the top, there is a navigation bar with 'Namams' and 'Verslui' tabs. Below it is the Elektrum logo and a user profile icon with an 'Atsijungti' button. A left sidebar contains a menu with items like 'Pradžia', 'Kliento informacija', 'Elektros skaitiklio rodmenų deklaravimas', 'Mano sutartys', and 'Mano sąskaitos'. The main content area features a 'Sveiki' (Hello) greeting, a welcome message about improving customer experience, and a section titled 'Elektros energija' (Electricity) with a photo of a woman sitting on a sofa. At the bottom of this section is a prominent orange button labeled 'Pasirašykite sutartį' (Sign contract).

5. Patvirtinkite/atnaujinkite savo kontaktinę informaciją ir spauskite "Tęsti"



The screenshot shows the 'Sutarties sudarymas' (Contract creation) page. At the top, there is a 'Darbuotojas:' label and a user profile icon. The left sidebar is updated with 'Mano sutartys' highlighted. The main content area has a progress bar with steps: 'Kontaktinė informacija', 'Objektai', 'Produktai', 'Mokėjimo informacija', 'Santrauka', and 'Ačiū!'. The 'Kontaktinė informacija' step is active, showing a form with fields for 'El. paštas' (Email) and 'Telefonas' (Phone). Below the form is a checkbox for consent: 'Sutinku, kad mano asmens duomenys būtų naudojami pasiūlymams ir naujienoms gauti. Daugiau apie tai, kaip tvarkome asmens duomenis - mūsų Privatumo politikoje.' At the bottom right, there is a red-bordered orange button labeled 'Tęsti' (Continue).

6. Objektų pasirinkimas

Pasirinkite objektą, kuriam norite pasirašyti sutartį.

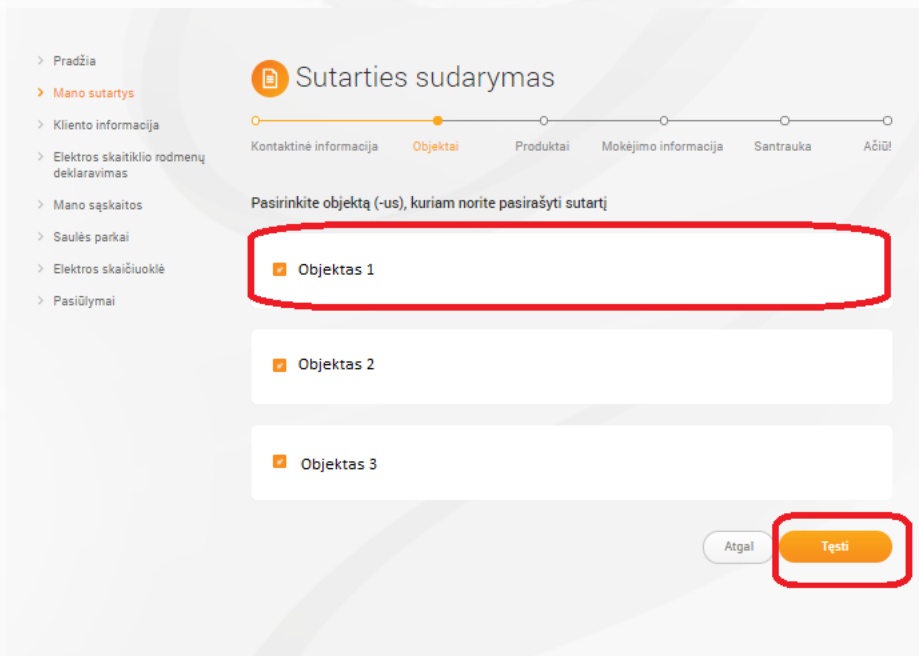
!Svarbu: jeigu norite pasirašyti sutartį keliems objektams:

- Jeigu suvartojimas, laiko zonos ir norimas elektros planas vienodi – galite iš karto visus objektus pridėti prie sutarties
- Jeigu suvartojimas, laiko zonos ar norimi elektros planai skirtingi - iš pradžių sutartį pasirašykite vienam objektui, po to prie sutarties pridėkite kitus objektus (kaip pridėti dar vieną objektą prie sutarties, žiūrėti 11 žingsnyje)

Jeigu nerandate objekto sąrašė, taip galėjo nutikti, nes:

ESO duomenų bazėje yra neatnaujinta informacija/ neturite sutarties su ESO

Jeigu taip nutiko, kreipkitės: info@elektrum.lt arba telefonu +370 700 77000



7. Produktai: pasirinkite objekto (objektų), kuriam norite pasirašyti sutartį suvartojimą bei pasirinkite norimą produktą

!Šiame lange įrašykite ir nuolaidų ar rekomendacijos kodą, jeigu tokį turite

8. Mokėjimo informacija: patvirtinkite/pakoreguokite mokėjimo informaciją

9. Santrauka: šioje vietoje pateikta sutarties santrauka. Peržiūrėkite informaciją, pažymėkite, kad sutinkate su "Bendrosiomis sąlygomis" ir Spauskite "tęsti"

Bendrąsias sąlygas galite peržiūrėti paspaudus čia:

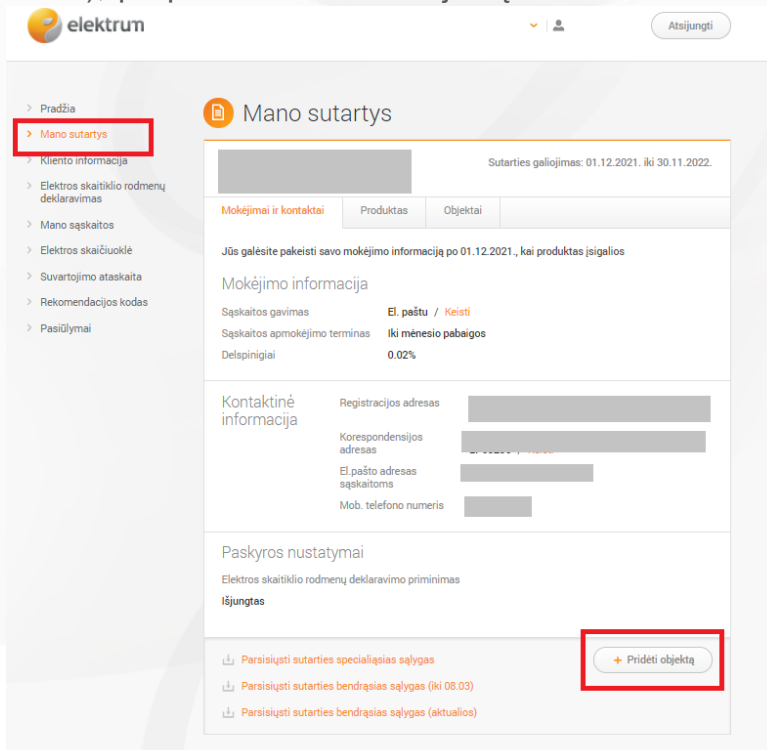
Objekto kodas	78785612
Adresas	Praktiška g. 3, Elektrėnai, Lietuva
Kliento kodas	12345678

Bendrosios sutarties sąlygos	
<input type="radio"/>	Susipažinau ir sutinku su sutarties bendrąsias sąlygas .

10. Sveikiname tapus Elektrum klientu!

11. Kaip prie esamos elektros tiekimo sutarties pridėti dar vieną objektą?

Kairės pusės meniu pasirinkite "Mano sutartys"-> prie norimos sutarties (jeigu turite kelias), paspauskite "Pridėti objektą"



Mano sutartys

Sutarties galiojimas: 01.12.2021. iki 30.11.2022.

Mokėjimai ir kontaktai | Produktas | Objektai

Jūs galite pakeisti savo mokėjimo informaciją po 01.12.2021., kai produktas įsigalios

Mokėjimo informacija

Sąskaitos gavimas	El. paštu / Keisti
Sąskaitos apmokėjimo terminas	Iki mėnesio pabaigos
Delspinigiai	0.02%

Kontaktinė informacija

Registracijos adresas	[redacted]
Korespondencijos adresas	[redacted]
El. pašto adresas sąskaitoms	[redacted]
Mob. telefono numeris	[redacted]

Paskyros nustatymai

Elektros skaitiklio rodmenų deklaravimo priminimas

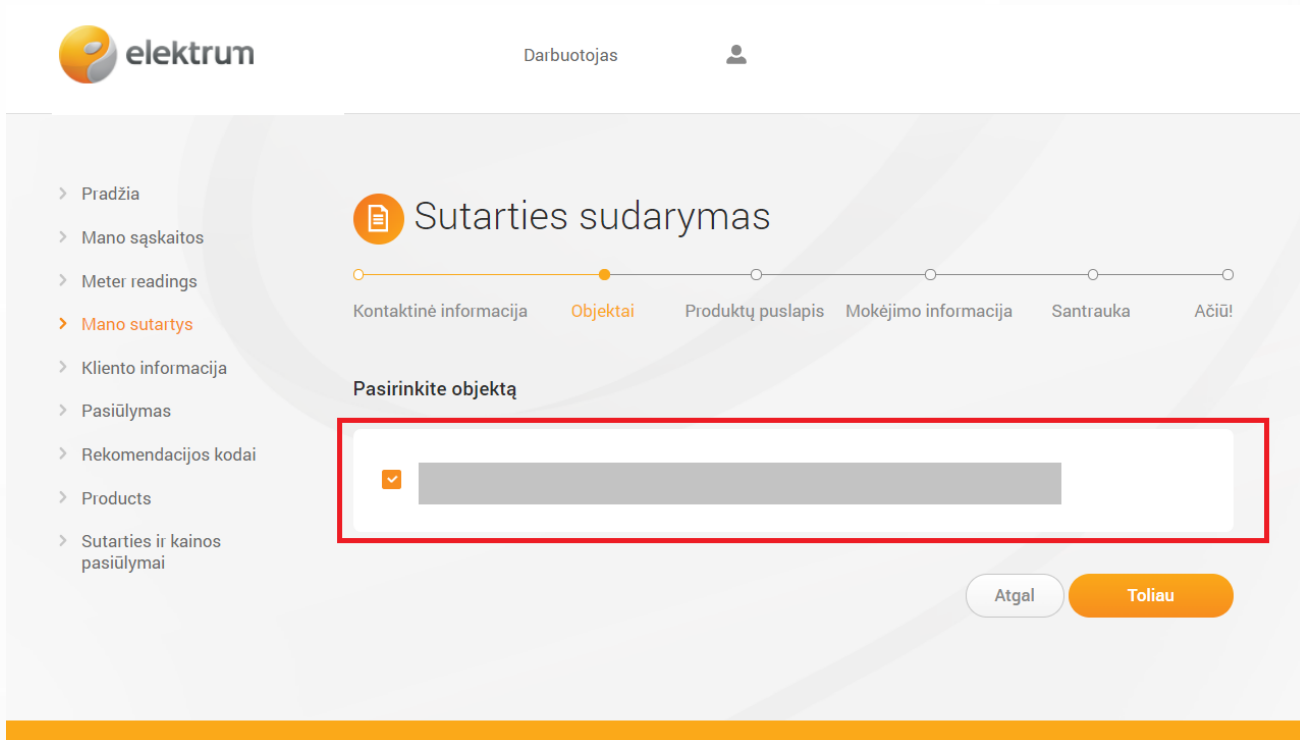
Išjungtas


[Parsisiųsti sutarties specialiąsias sąlygas](#)

[Parsisiųsti sutarties bendrąsias sąlygas \(iki 08.03\)](#)

[Parsisiųsti sutarties bendrąsias sąlygas \(aktualios\)](#)

Pasirinkite, kurį objektą norite pridėti ir toliau atlikite veiksmus pagal anskčiau nurodytas instrukcijas:



elektrum Darbuotojas 

Sutarties sudarymas

Kontaktinė informacija **Objektai** Produktų puslapis Mokėjimo informacija Santrauka Ačiū!

Pasirinkite objektą

Atgal Toliau

